

MODO ¡AP!



ACTITUD Y PROTAGONISMO

TEMA 9

ALIMENTOS SEGUROS

Tenemos
una misión



DANONE
ONE PLANET. ONE HEALTH



SOLO UNO
ES DEMASIADO




Para movernos, para crecer, para disfrutar con los que más queremos, **para vivir la vida.** Para que todo eso sea posible necesitamos alimentos seguros.

¿PERO QUÉ ES REALMENTE UN ALIMENTO SEGURO?

Se trata de alimentos que cuando los consumimos no nos producen ningún daño o enfermedad.



Del otro lado, **los alimentos nocivos**, son aquellos que al consumirlos podrían llegar a enfermarnos, por contener bacterias, químicos tóxicos o algún objeto peligroso en su interior como trozos de vidrio o metal.



A este tipo de enfermedades las denominamos **ETA (Enfermedad Transmitida por Alimentos)** y los síntomas más comunes son vómitos, dolores abdominales, diarrea y fiebre.

NUESTRA PARTE DEL TRATO

Para que a las mesas de todas las familias lleguen


alimentos seguros,

hay mucho por hacer en las industrias alimentarias y en las cadenas de distribución.

¡Y ahí es cuando nuestro equipo sale a la cancha!



¿CONOCÉS EL EFECTO MARIPOSA?



Es esa teoría que dice que

“pequeñísimas variaciones que pueden parecer inocuas, con el tiempo

generarán enormes cambios”, algo así

sucede con la seguridad alimentaria...

Por eso tenemos que seguir con mucha atención las reglas que nos ayudan a evitar una posible contaminación.

1


CADA COSA EN SU LUGAR

Mochilas, ropas, cascos, elementos personales, equipos para escuchar música, siempre acordate de **guardarlos en el espacio designado**, así evitamos que ingresen a las áreas de trabajo y almacenamiento.



2

QUE NO SE MEZCLE



Los riesgos físicos son aquellos asociados a objetos como plásticos, vidrios, tornillos, tuercas, anillos, aritos o cabellos.

Para evitarlos debemos:

- ✓ Seguir las buenas prácticas de trabajo.
- ✓ Estar atentos a los pallets en mal estado que puedan desprender astillas.
- ✓ Cumplir las políticas de vidrios.

3

LIMPIO DE RIESGOS




Los riesgos químicos están relacionados al uso de productos de limpieza, desinfectantes y otras sustancias peligrosas.

La clave es:

- ✓ Mantenerlos siempre en envases correctamente rotulados.
- ✓ No trasladar productos entre distintas zonas de la planta, los de limpieza siempre deben permanecer fuera de la zona de almacenamiento.
- ✓ Utilizar solo productos autorizados y en la concentración correcta. Leer siempre la hoja de seguridad.

4

SIN ESCALAS



¿Sabías que existen riesgos tan pequeños que no podemos llegar a verlos?

Así es. Dentro de los riesgos biológicos, además de insectos y roedores, se encuentran los microorganismos.

Para evitarlos debemos:

- ✓ Cumplir con los planes de limpieza.
- ✓ Evitar el contacto de productos y basura.
- ✓ Lavar siempre muy bien nuestras manos.
- ✓ Manipular los productos con cuidado para evitar roturas, abolladuras o microperforaciones.



EL ENVASE ES FUNDAMENTAL

Ya que protege y conserva el alimento y facilita su transporte.

Por eso es de suma importancia:

- ✓ No exceder la capacidad máxima de la bandeja. Evitar que los productos queden presionados o con mala apilabilidad.
- ✓ Las personas no deben apoyarse y/o sentarse sobre la mercadería.
- ✓ Solo se deben estibar bandejas del mismo tamaño.
- ✓ No deben apilarse bandejas plásticas sobre envases de cartón.
- ✓ Deben evitarse golpes que rompan el envase primario en todos los productos.

EL HÁBITO HACE AL MAESTRO

Y LA LIMPIEZA AL ALIMENTO SEGURO

Nuestra higiene personal es una de las reglas más importantes para evitar la contaminación

A diario tenemos que:



Acudir al trabajo con buena higiene personal.



Mantener nuestra ropa y calzado limpios.



Lavar regularmente nuestras manos, en especial después de estar en contacto con superficies o sustancias peligrosas.



Acordate siempre: una actitud responsable es una de las medidas más efectivas para prevenir y cuidar la seguridad de los alimentos.

¡HAY EQUIPO!

Los alimentos seguros
son nuestra prioridad
**y por eso vamos siempre
con nuestro MODO AP activado.**



MODO ¡AP!



ACTITUD Y PROTAGONISMO

MODO ¡AP!



ACTITUD Y PROTAGONISMO

